



ТЕРРИТОРИАЛЬНЫЙ ОРГАН  
ФЕДЕРАЛЬНОЙ СЛУЖБЫ  
ГОСУДАРСТВЕННОЙ СТАТИСТИКИ  
ПО РЕСПУБЛИКЕ КАРЕЛИЯ

# ОСНОВНЫЕ ПОКАЗАТЕЛИ ЭКОНОМИЧЕСКОГО РАЗВИТИЯ РЕСПУБЛИКИ КАРЕЛИЯ

январь-апрель 2024 года

07.06.2024

Отдел сводных статистических работ и общественных связей

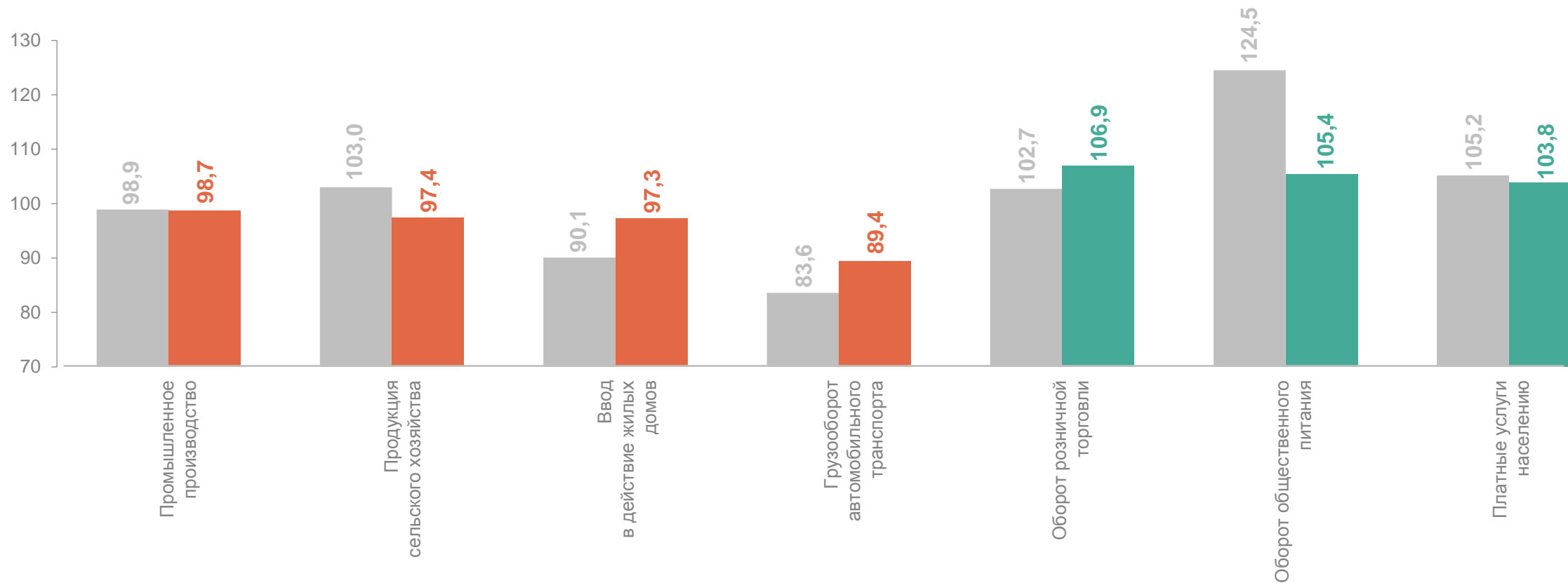
# СОДЕРЖАНИЕ

Динамика основных экономических показателей	3
Индексы промышленного производства	4
Производство продукции сельского хозяйства	5
Ввод в действие жилых домов	6
Грузооборот и пассажирооборот автомобильного транспорта	7
Оборот розничной торговли и общественного питания	8
Объём платных услуг населению	9
Индексы потребительских цен и тарифов	10

# ДИНАМИКА ОСНОВНЫХ ЭКОНОМИЧЕСКИХ ПОКАЗАТЕЛЕЙ

КАРЕЛИЯСТАТ

процентов



● Январь-апрель 2023 г. к январю-апрелю 2022 г.

● Январь-апрель 2024 г. к январю-апрелю 2023 г.

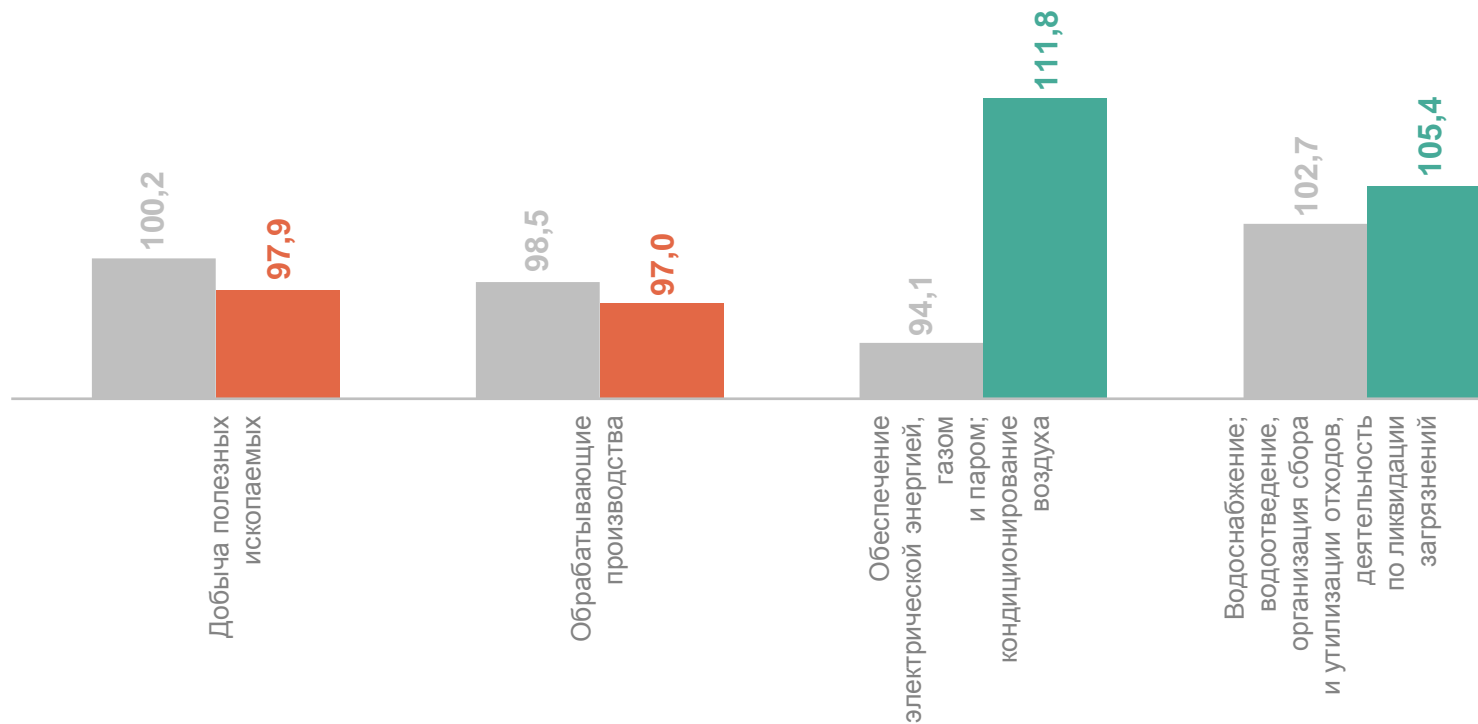
# ИНДЕКСЫ ПРОИЗВОДСТВА

январь-апрель 2024г.; процентов

КАРЕЛИЯСТАТ

Индекс промышленного  
производства

**98,7%** к январю-  
апрелю 2023г.



● Январь-апрель 2023 г.  
к январю-апрелю 2022 г.

● Январь-апрель 2024 г.  
к январю-апрелю 2023 г.

# ПРОИЗВОДСТВО ПРОДУКЦИИ СЕЛЬСКОГО ХОЗЯЙСТВА

январь-апрель 2024г.

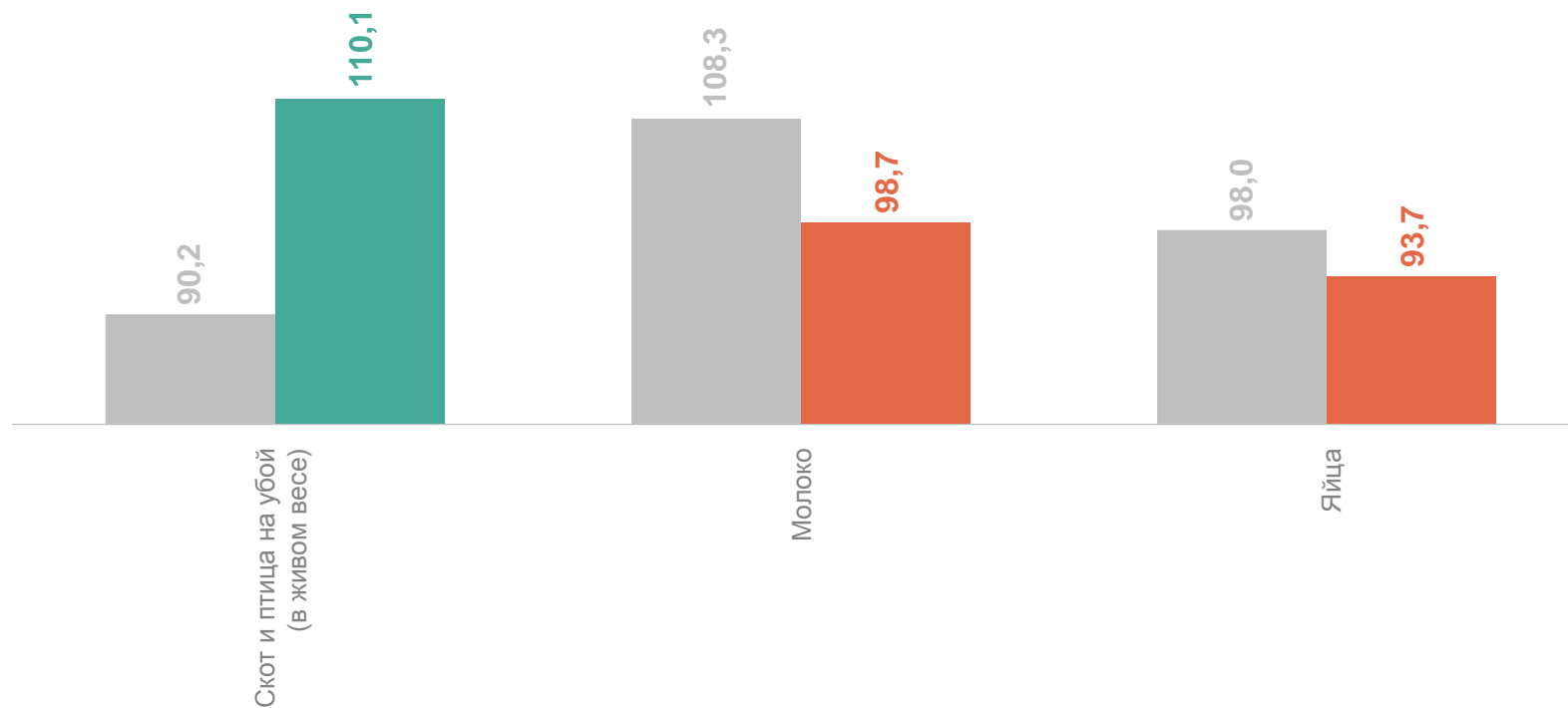
КАРЕЛИЯСТАТ

Объём продукции  
сельского хозяйства  
всех сельхозпроизводителей

**1 178,9** млн рублей

Индекс производства  
сельскохозяйственной  
продукции  
к январю-апрелю 2023 г.

**97,4%**



● Январь-апрель 2023 г.  
к январю-апрелю 2022 г.

● Январь-апрель 2024 г.  
к январю-апрелю 2023 г.

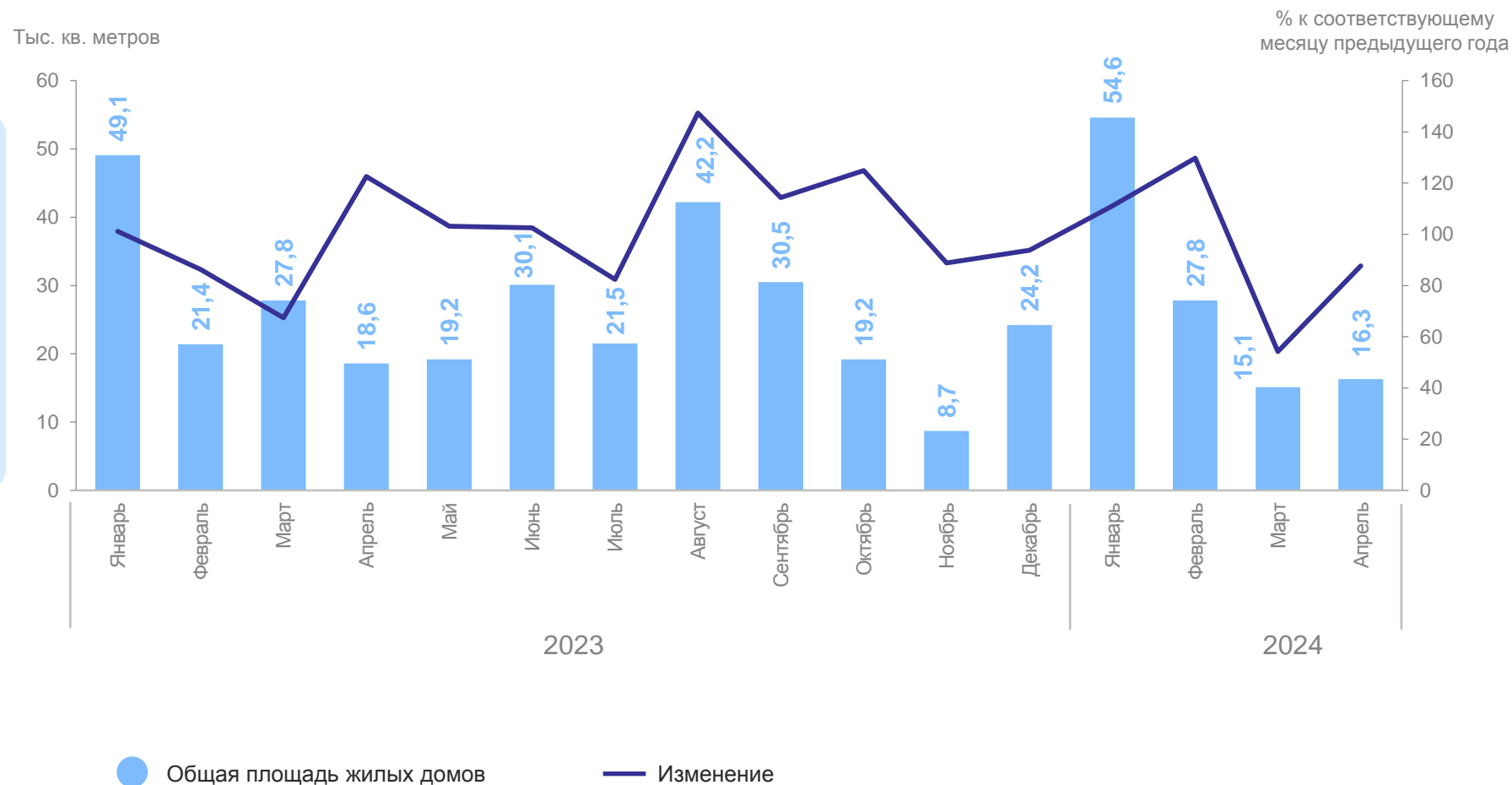
# ВВОД В ДЕЙСТВИЕ ЖИЛЫХ ДОМОВ

КАРЕЛИЯСТАТ

январь-апрель 2024 г.

**113,7** тыс. кв. метров  
общей площади

**97,3%** к январю-апрелю  
2023 г.



# ГРУЗОБОРОТ И ПАССАЖИРОБОРОТ АВТОМОБИЛЬНОГО ТРАНСПОРТА

январь-апрель 2024г.

КАРЕЛИЯСТАТ

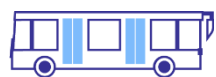
Грузооборот автомобильного  
транспорта



**141,2** МЛН  
Т-КМ

**89,4%** к январю-апрелю 2023 г.

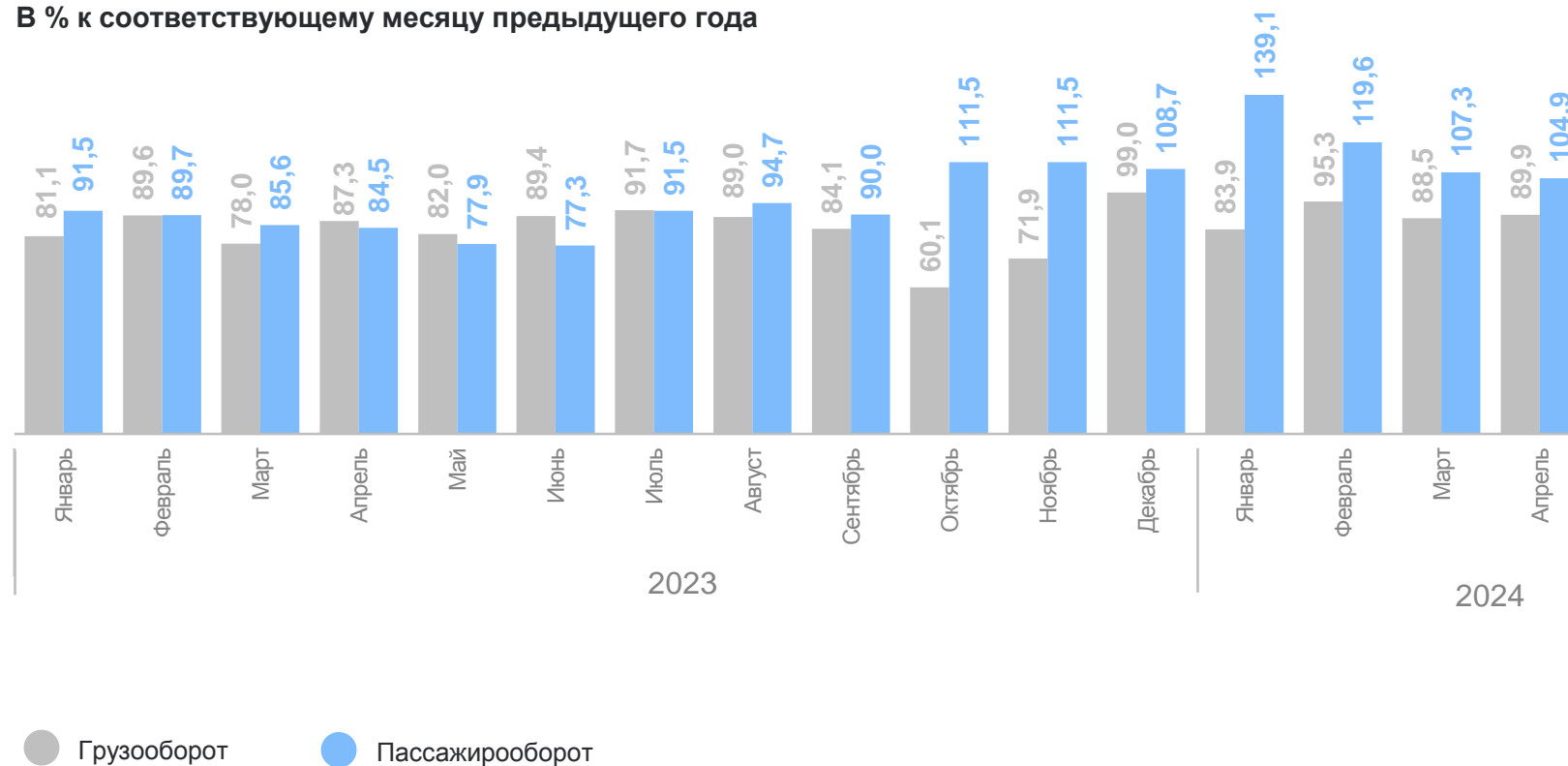
Пассажирооборот автомобильного  
транспорта



**78,7** МЛН  
Пасс.-км

**116,9%** к январю-апрелю 2023 г.

В % к соответствующему месяцу предыдущего года



# ОБОРОТ РОЗНИЧНОЙ ТОРГОВЛИ И ОБЩЕСТВЕННОГО ПИТАНИЯ

январь-апрель 2024 г.

Оборот розничной торговли

**61 812,6** млн рублей

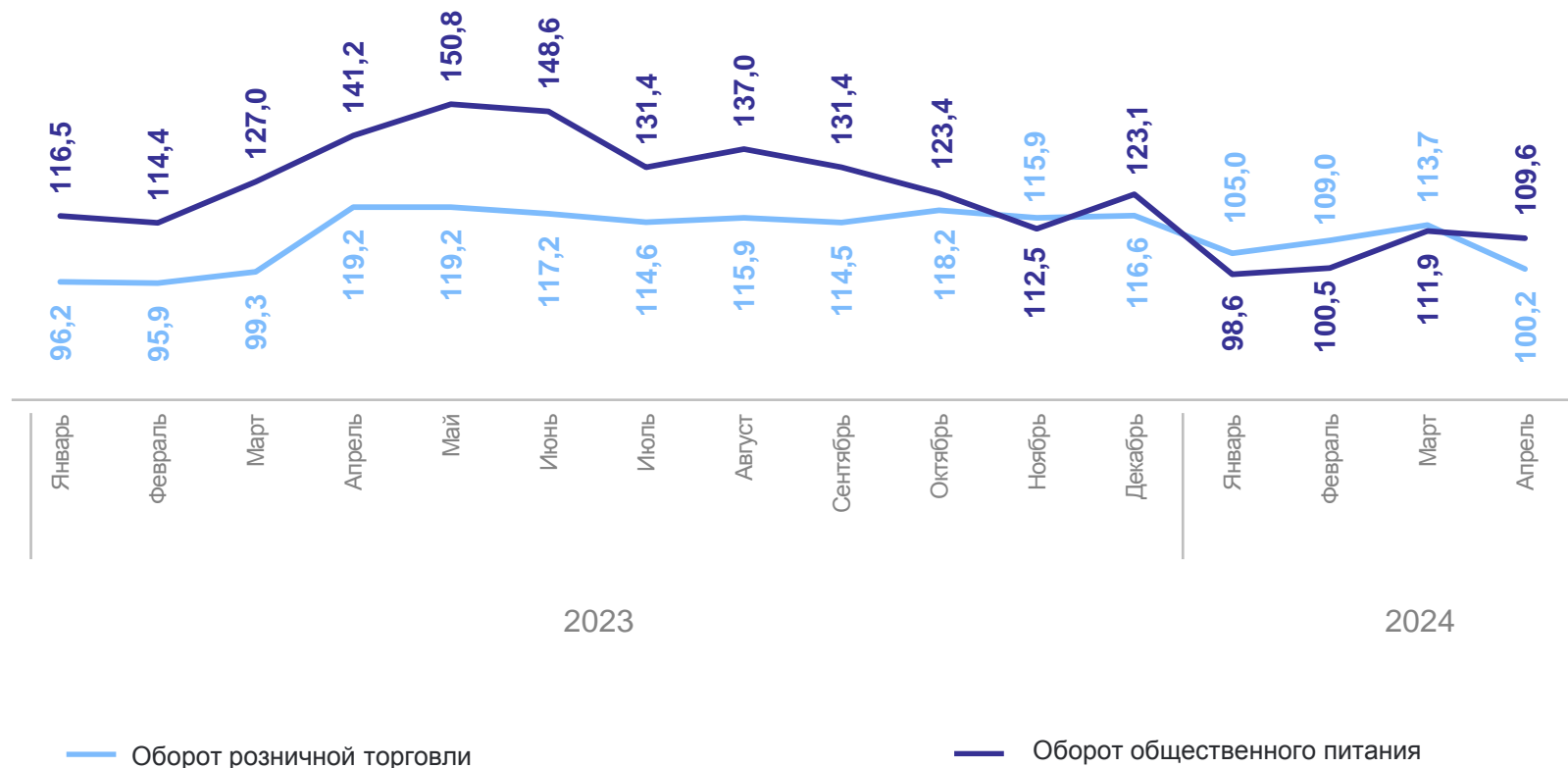
**106,9%** к январю-апрелю 2023 г.

Оборот общественного питания

**4 156,5** млн рублей

**105,4%** к январю-апрелю 2023 г.

В % к соответствующему месяцу предыдущего года





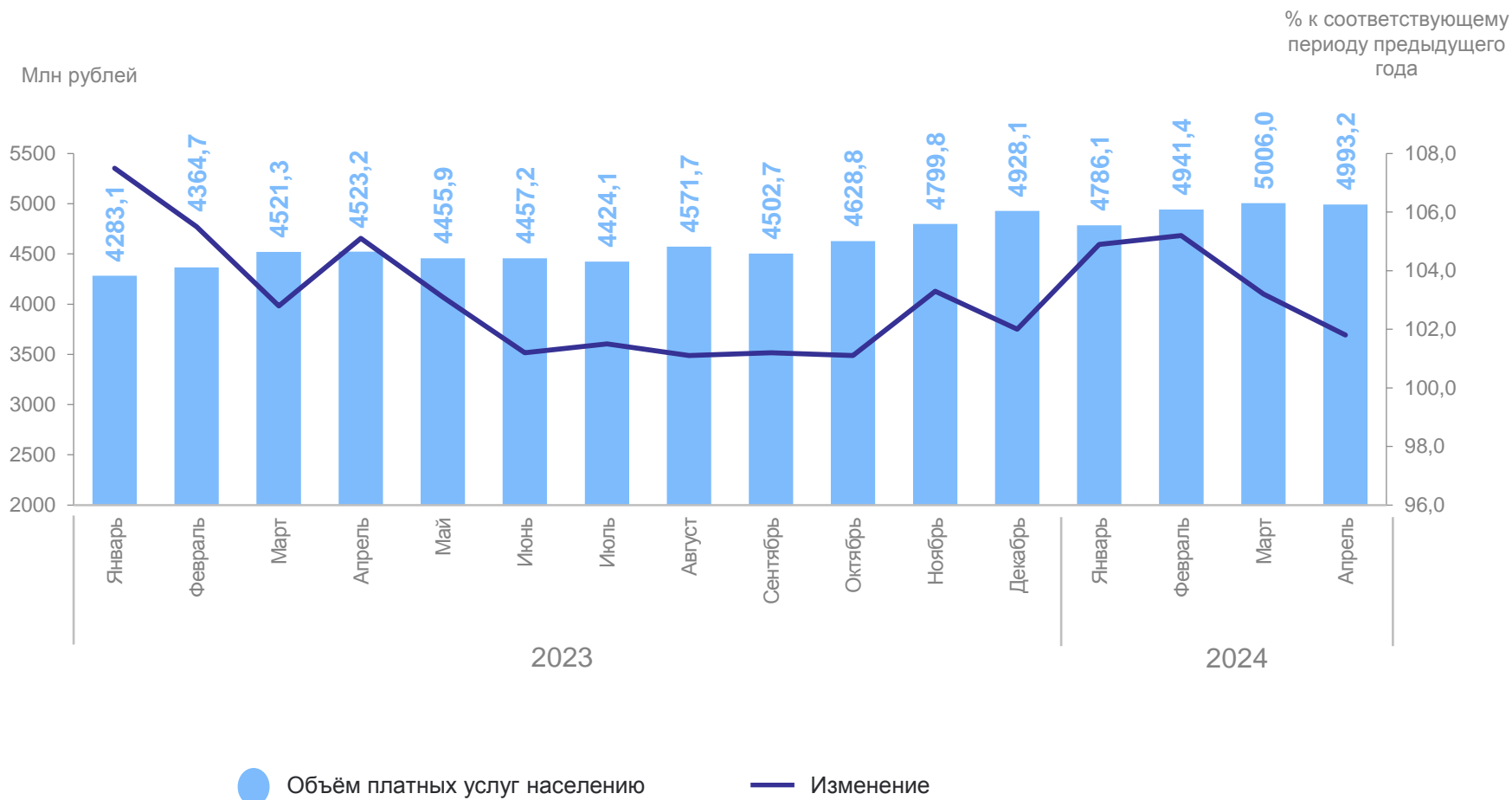
# ОБЪЁМ ПЛАТНЫХ УСЛУГ НАСЕЛЕНИЮ

КАРЕЛИЯСТАТ

январь-апрель 2024 г.

**19 726,7** млн рублей

**103,8%** к январю-апрелю 2023 г.



# ИНДЕКСЫ ПОТРЕБИТЕЛЬСКИХ ЦЕН И ТАРИФОВ НА ТОВАРЫ И УСЛУГИ

КАРЕЛИЯСТАТ

темп роста индекса цен, в % к декабрю предыдущего года

апрель 2024 г.

**102,9** Все товары  
и услуги

**102,4** Продовольственные  
товары

**100,4** Непродовольственные  
товары

**106,1** Услуги

